



LA SECURITE AU PLUS HAUT NIVEAU



**PROTECTION
DIRECTE**

Protection collective Garde-corps autoportant pour lanterneaux



- ADAPTABLE AUX LANTERNEAUX, PUIITS DE LUMIERE ET BOUCHES D'AERATION AVEC RELEVES
- AUCUN PERCAGE DE LA MEMBRANE ETANCHE NI DU RELEVÉ D'ETANCHEITE
- CONFORME A LA NORME NF EN ISO 14122-3
- N'OCCULTE PAS LA LUMIERE

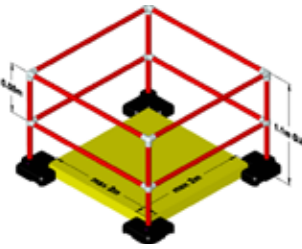
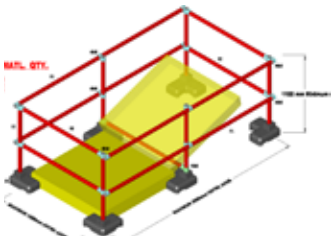
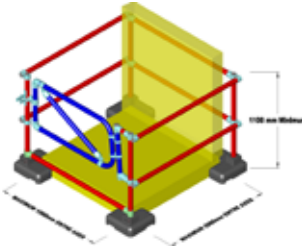
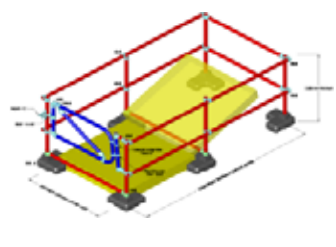
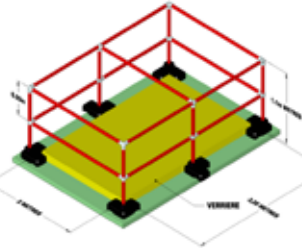

Protection lanterneaux autoportant

Attention! Les chutes à travers des lanterneaux sont une des principales causes d'accidents de travail. La gamme **KEE DOME** offre une solution de protection collective anti-chute autoportante. Elle permet aux services de maintenance et aux sous-traitants d'intervenir en toute sécurité sur les terrasses techniques.

La gamme **KEE DOME** est composée d'assemblages standards qui permettent une installation extrêmement simple et rapide sur site.

Les composants du système sont des montants pré-assemblés, des lisses à couper à dimension et des lests d'angle en PVC recyclé. Le système est totalement autoportant, ne nécessite aucun perçage et donc n'endommage pas la membrane d'étanchéité.

De plus, notre équipe vous apporte une solution clé en main de l'étude à la réception de votre chantier. C'est pour vous la garantie d'une installation répondant aux normes en vigueur effectuée par des professionnels.

	<p>KEE DOME (KDK2) Protection Lanterneau</p> <p>Max : 2 x 2m Poids : 123kg</p>		<p>KEE DOME (KDH2) Protection Exutoire de Fumée</p> <p>Max: 1,5 x 3,2m Poids: 200kg</p>
	<p>KEE DOME (KDH3) Protection pour lanterneau d'accès court</p> <p>Max: 1,5 x 2m Poids: 122kg</p>		<p>KEE DOME (KDH1) Protection pour lanterneau d'accès long</p> <p>Max: 1,5 x 3,20m Poids: 225kg</p>
	<p>KEE DOME (KDK3) Protection Verrière</p> <p>Max: 2 x 3,20m Poids: 180kg</p>		

Caractéristiques et avantages

- Conception préfabriquée et modulaire avec des composants standards
- Lests en PVC recyclé
- Conforme à la norme NF EN ISO 14122-3
- Peut être installé sur tout type de terrasse, plate ou pentue jusqu'à 3° (5%)
- Raccords et tubes en acier galvanisé à chaud selon la norme EN ISO 1461
- Aucun perçage de l'étanchéité
- Installation simple et rapide
- Ne nécessite aucune soudure, cintrage ou filetage
- Conçu comme protection permanente, mais peut être démonté, déplacé et réassemblé selon les besoins
- N'occulte pas la lumière
- Laquage en option



**PROTECTION
DIRECTE**

Protection Directe
3 Quai Kléber
67000 Strasbourg

Tél: 01 73 44 32 47
Email: contact@protectiondirecte.fr
Internet: www.protectiondirecte.fr